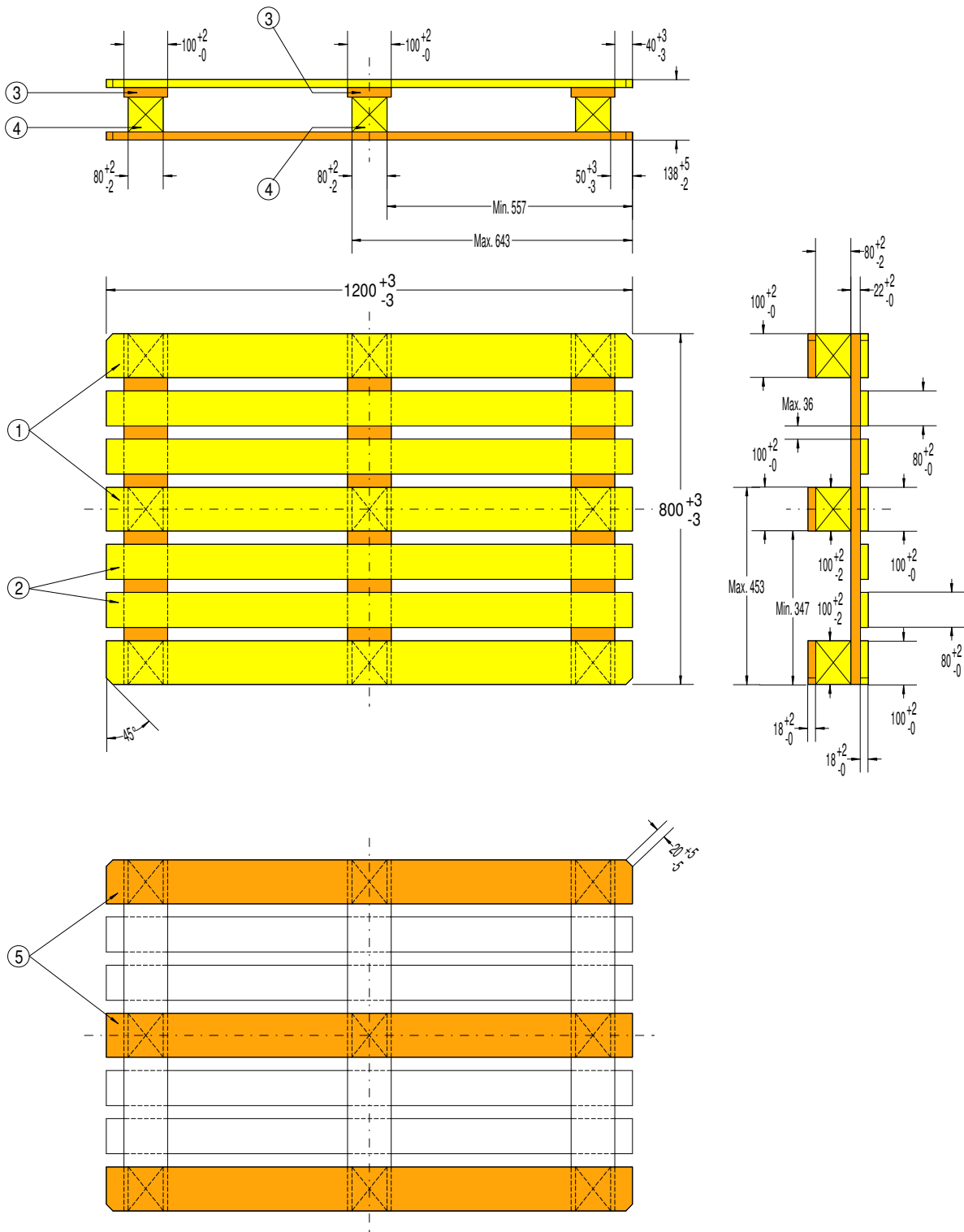
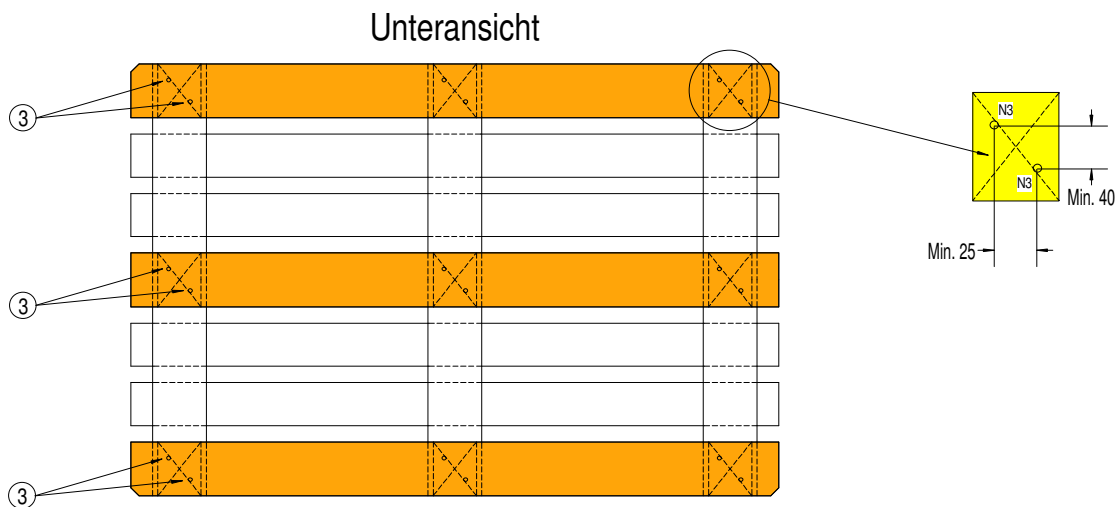
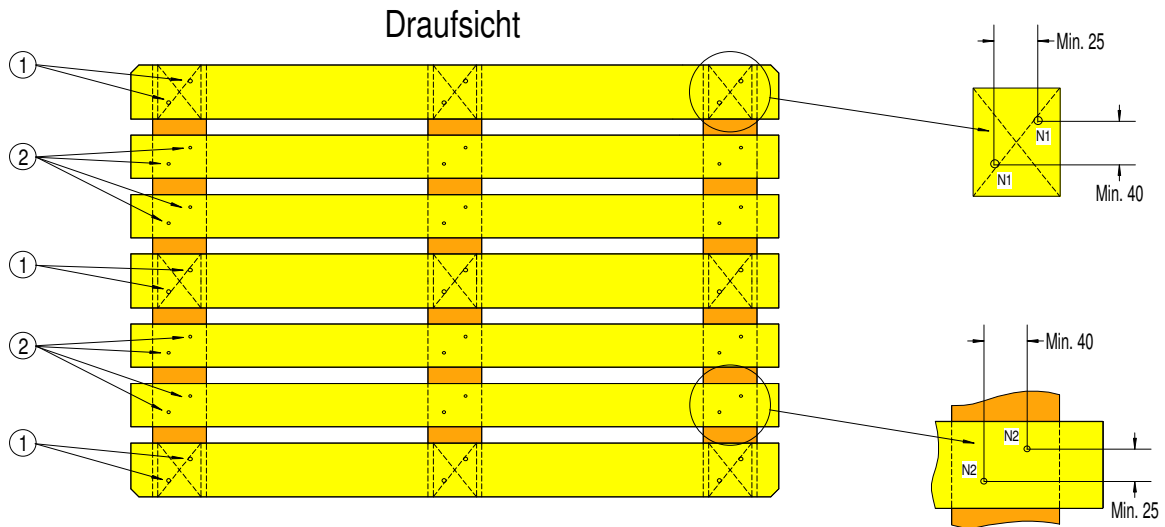


Spezifikationszeichnung



5	Bodenbrett	3	1200 x 100 x 18
4	Klotz	9	100 x 80 x 80
3	Unterzug	3	800 x 100 x 22
2	Deckinnenbrett	4	1200 x 80 x 18
1	Deckrand- & Deckmittelbrett	3	1200 x 100 x 18
Nr.	Teile	Stückzahl	Nominale Abmessungen
Nominales Volumen : 30,9 dm ³			CP2
Maße und Toleranzen in mm Projektion			
Holzpalette 800 x 1200 mm			April 2004
			Ausgabe : 6

Befestigungsbild



3	Bodenbrett - Klotz	18 × N3
2	Deckinnenbrett - Unterzug	24 × N2
1	Deckrand- & Deckmittelbrett - Klotz	18 × N1
Position	Verbindung	Stückzahl
Maßen in mm		CP2 April 2004 Ausgabe : 6
Holzpalette 800 × 1200 mm		