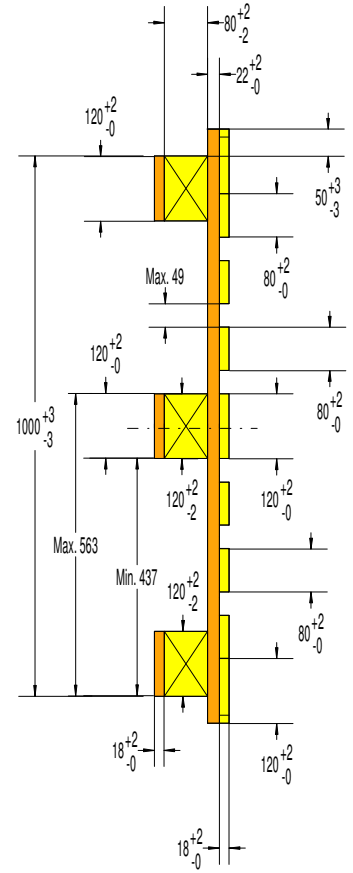
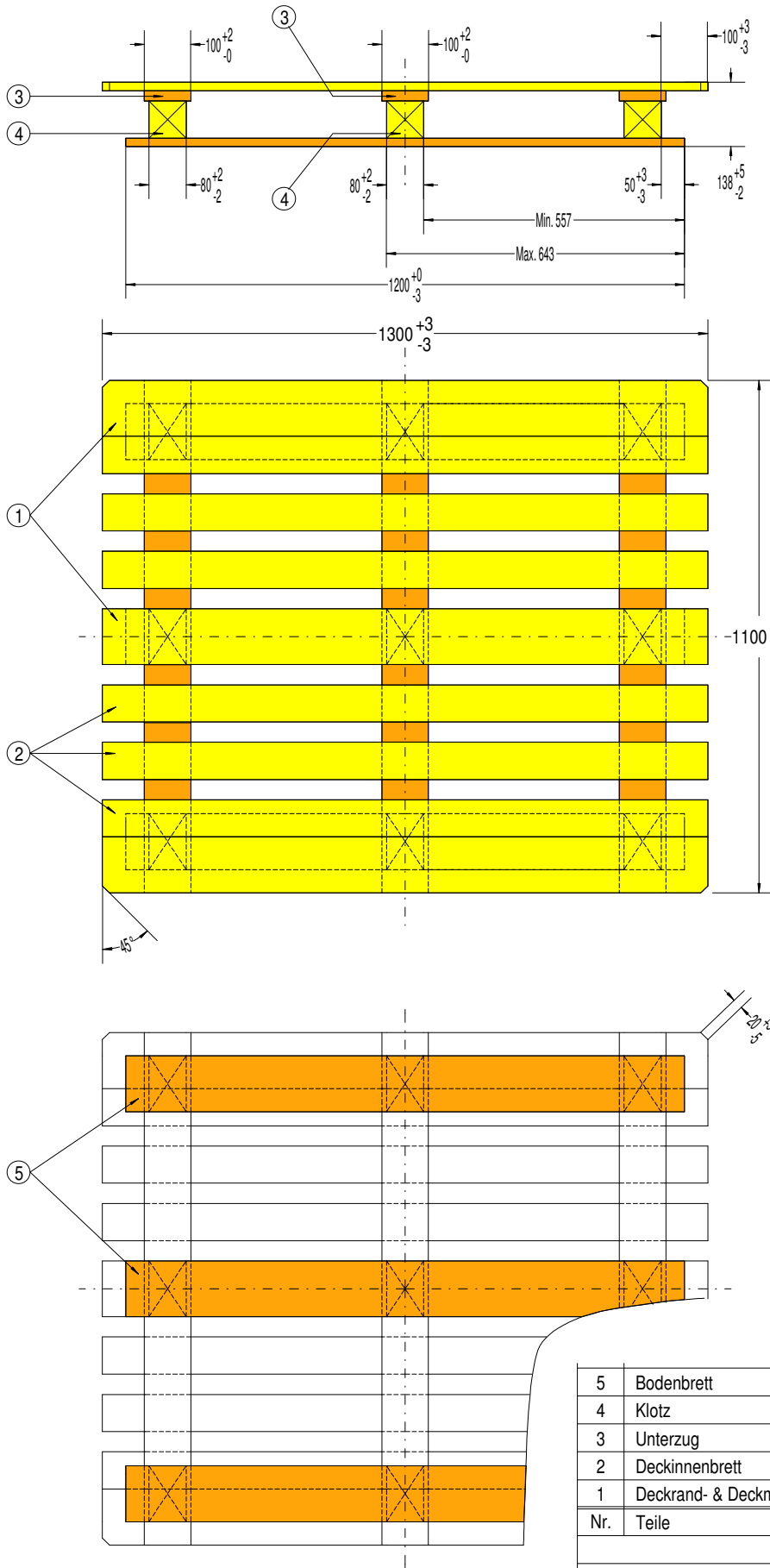


Spezifikationszeichnung

*Achtung, die Position
der Deckbretter ist geändert!*



5	Bodenbrett	3	1200 × 120 × 18
4	Klotz	9	120 × 80 × 80
3	Unterzug	3	1100 × 100 × 22
2	Deckinnenbrett	6	1300 × 80 × 18
1	Deckrand- & Deckmittelbrett	3	1300 × 120 × 18
Nr.	Teile	Stückzahl	Nominale Abmessungen

Nominales Holzvolumen : 41,6 dm³

Maße & Toleranzen in mm | Projektion

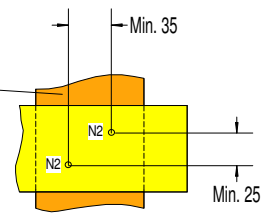
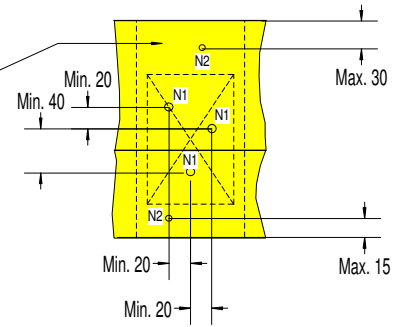
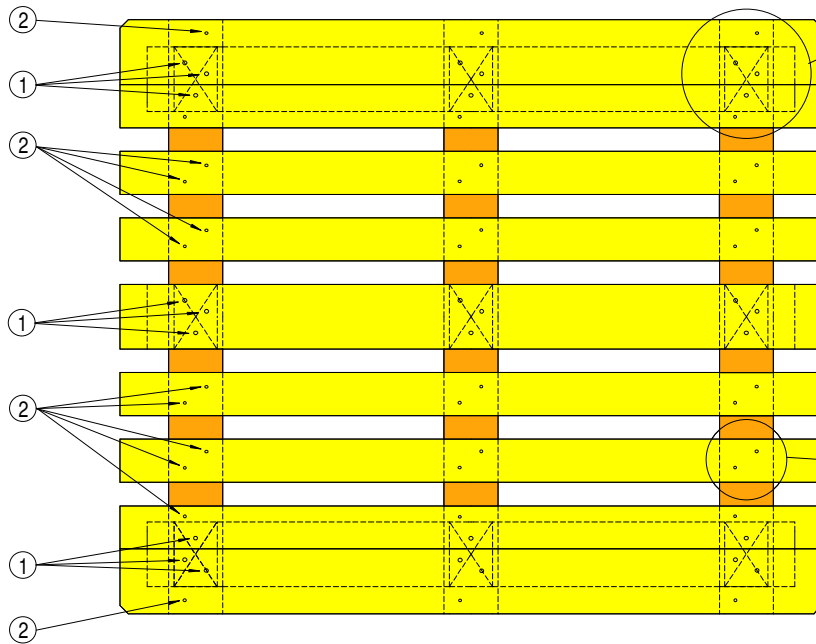
Holzpalette 1100 × 1300 mm

CP4

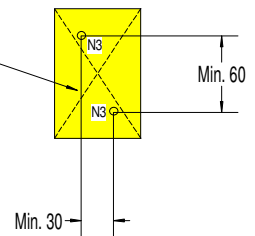
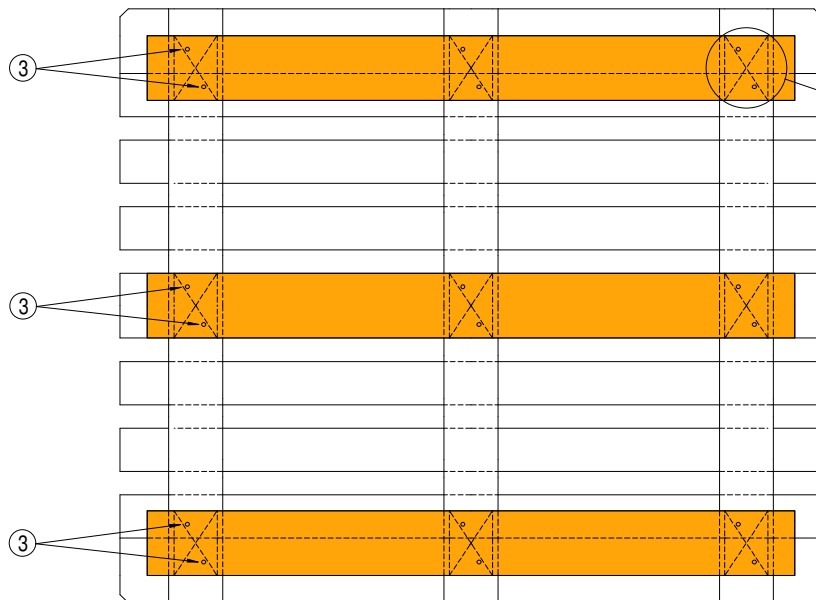
April 2004
Ausgabe : 6

Befestigungsbild

Draufsicht



Unteransicht



3	Bodenbrett - Klotz	18 x N3
2	Deckbrett - Unterzug	42 x N2
1	Deckrand- & Deckmittelbrett - Unterzug - Klotz	27 x N1
Position	Verbindung	Stückzahl
		<h1>CP4</h1> <p>April 2004 Ausgabe : 6</p>
Maße in mm		
Holzpalette 1100 x 1300 mm		