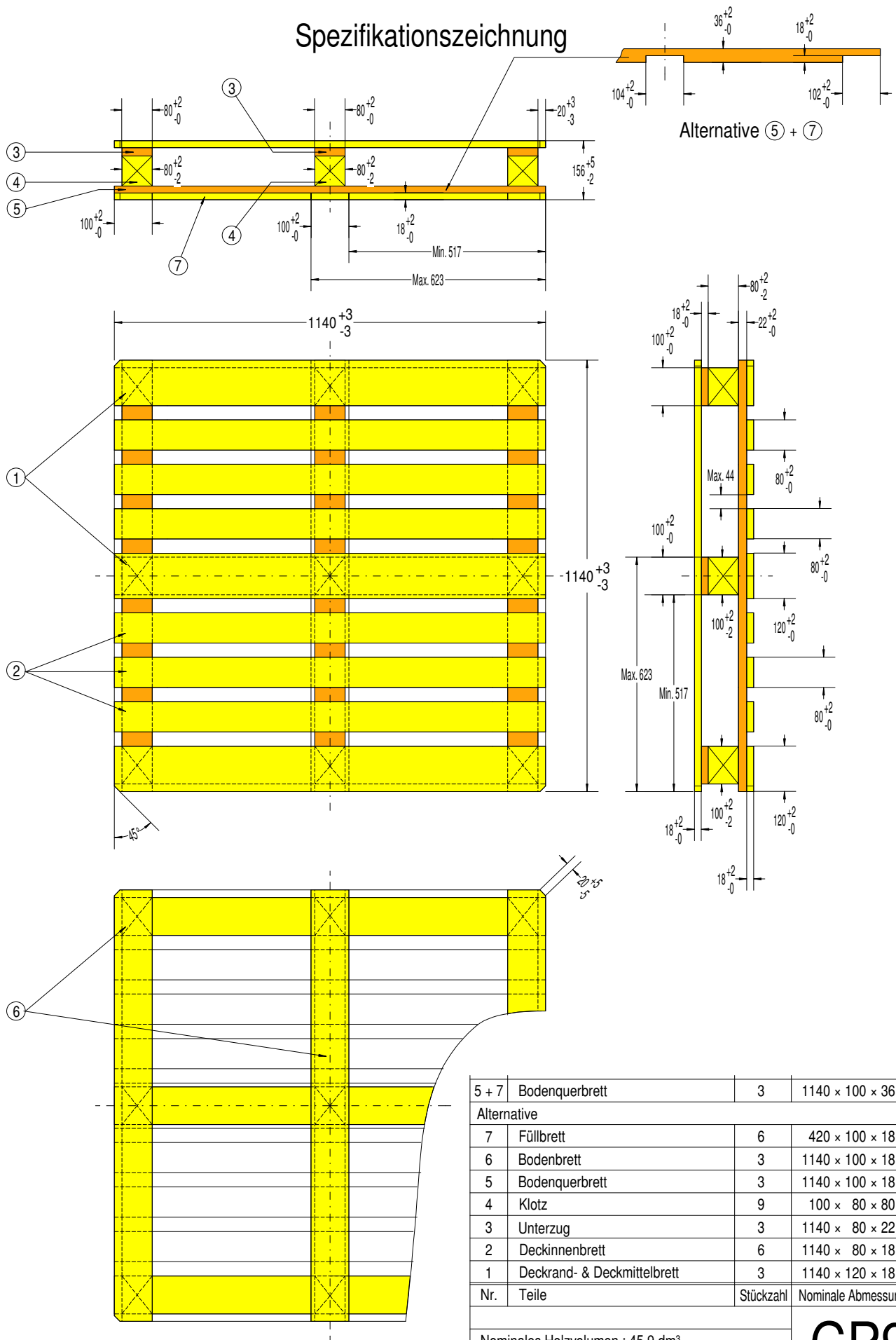


# Spezifikationszeichnung



5 + 7	Bodenquerbrett	3	1140 x 100 x 36
Alternative			
7	Füllbrett	6	420 x 100 x 18
6	Bodenbrett	3	1140 x 100 x 18
5	Bodenquerbrett	3	1140 x 100 x 18
4	Klotz	9	100 x 80 x 80
3	Unterzug	3	1140 x 80 x 22
2	Deckinnenbrett	6	1140 x 80 x 18
1	Deckrand- & Deckmittelbrett	3	1140 x 120 x 18
Nr.	Teile	Stückzahl	Nominale Abmessungen

Nominales Holzvolumen : 45,9 dm<sup>3</sup>

Maße & Toleranzen in mm Projektion

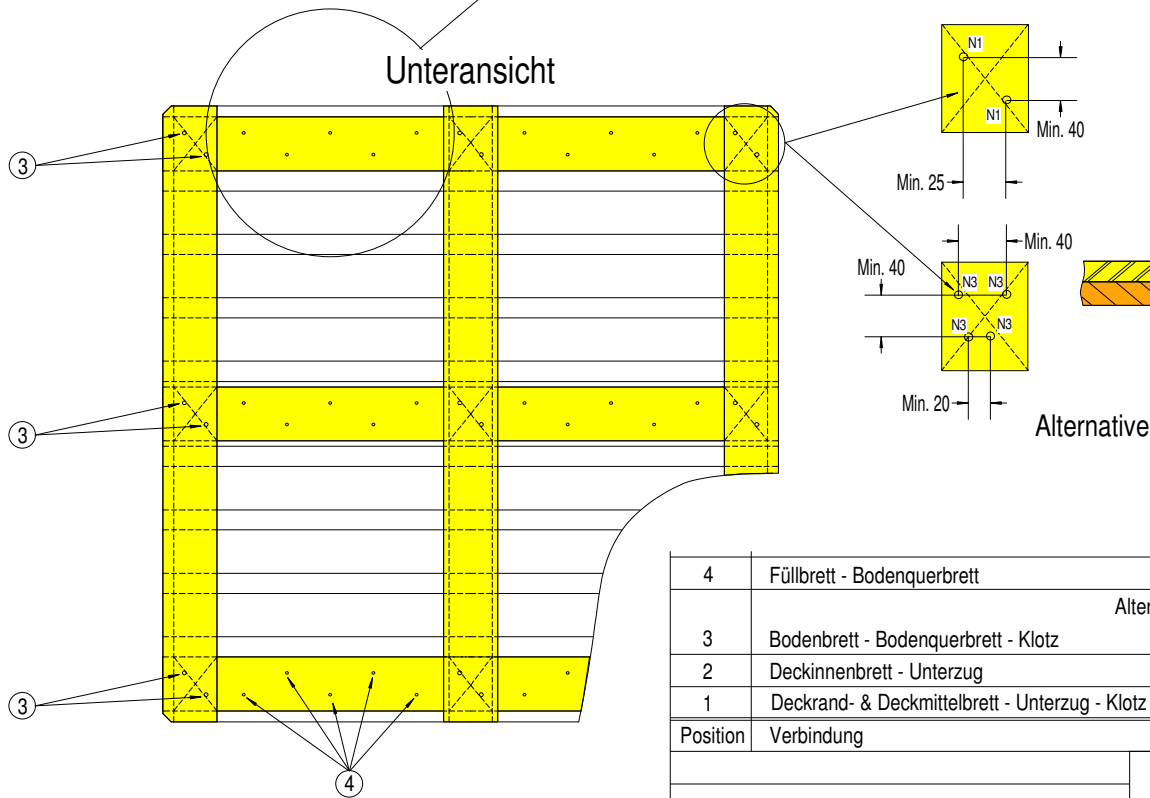
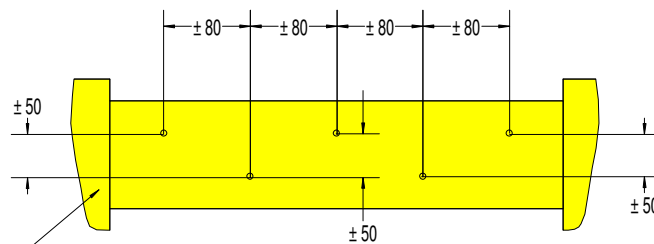
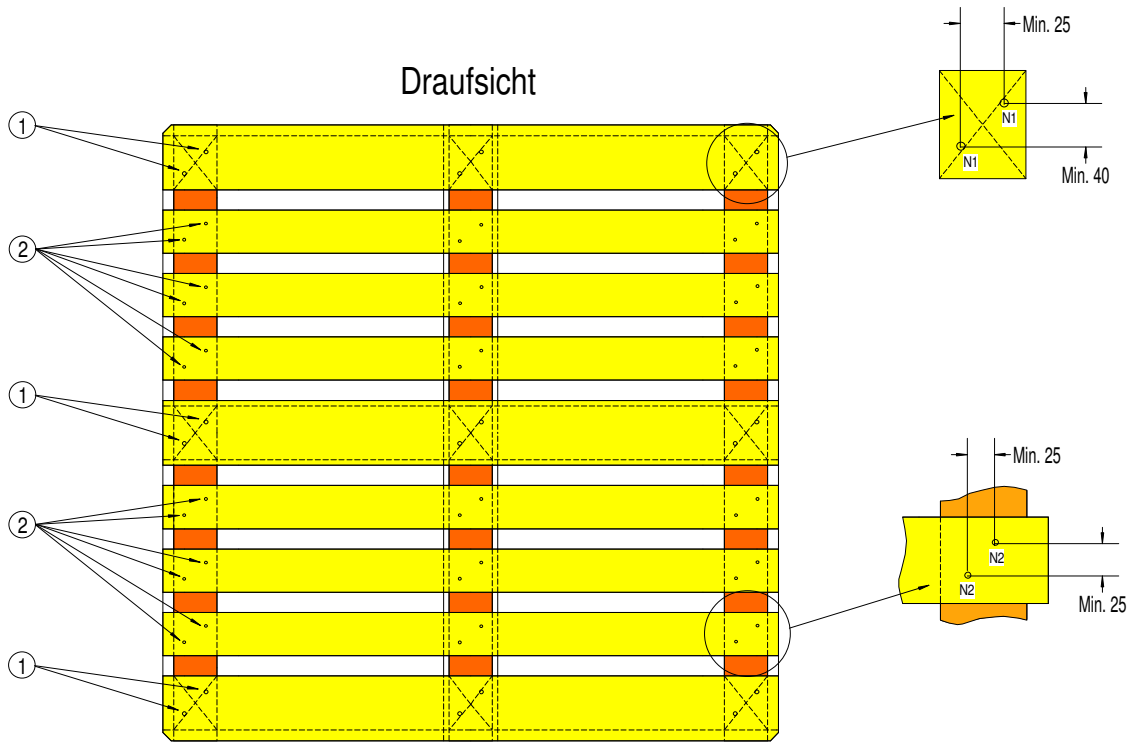
Holzpalette 1140 x 1140 mm

# CP9

April 2004

Ausgabe : 6

# Befestigungsbild



4	Füllbrett - Bodenquerbrett	30 × N2
		Alternative 36 × N3
3	Bodenbrett - Bodenquerbrett - Klotz	18 × N1
2	Deckinnenbrett - Unterzug	36 × N2
1	Deckrand- & Deckmittelbrett - Unterzug - Klotz	18 × N1
Position	Verbindung	Stückzahl
Maße in mm		<b>CP9</b>
Holzpalette 1140 × 1140 mm		
		April 2004
		Ausgabe : 6